

2026年5月 業況観測アンケート 調査結果

2026/6/16

一般社団法人日本塗料工業会

I 販売シェアを加味した前年同月比指数計算値

・ 5月 業況 金額 **111.6 %** 数量 **100.7 %**

表1 需要分野別業況(金額)

建築	自動車	船舶・構造物	電気・機械・金属	木工
107.3 %	101.4 %	109.2 %	107.5 %	128.4 %

・ 6月見込 金額 **104.6 %** 数量 **98.3 %**

・ 5月推定値
 出荷数量 115 千トン (前年 114 千トン)
 出荷金額 662 億円 (前年 593 億円)

図1 2008年1月～ 塗料純出荷数量 <12か月移動平均>

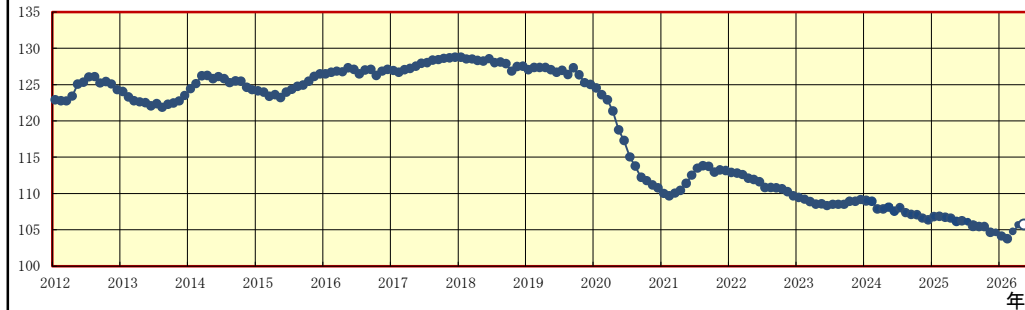


図2 塗料純出荷数量 (12か月移動平均)

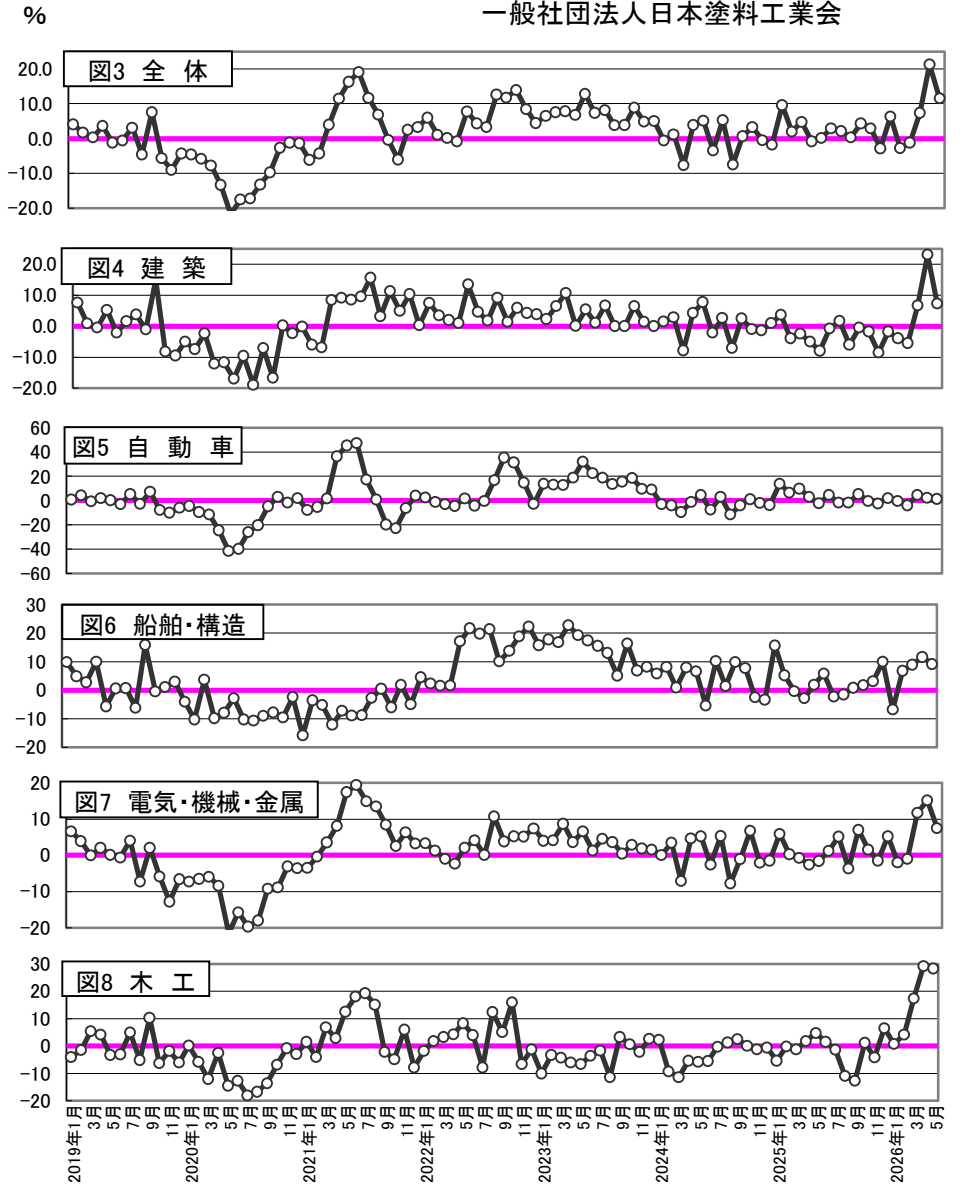
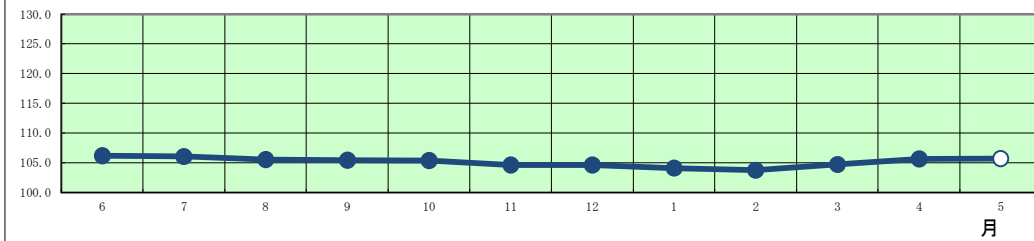


図3～8 需要分野別推移(金額)

業況観測アンケート 集計方法

2026/6/16

各調査の特徴	正確さ	速さ	内容
業況アンケート	△	◎ 2週間後	分野別
速報	○	○ 1月後	全体数値のみ
確報	◎	△ 1.5月後	品種別

項目	内容	計 算 式	備 考																																																																																																																																																																																																			
業況判断 %	昨年同期比 業界全体 及び 分野毎の比率 を加重平均で 計算	$\frac{1}{n} \times \left(\sum_{x=1}^{17} I_x \times C_x - n \right)$	C: 計算には表記の数 値を中心値として 使用 木工は2017年1月より8社集計 建築は2015年7月より21社集計																																																																																																																																																																																																			
		<table border="1" style="width: 100%; border-collapse: collapse;"> <tr> <td style="width: 10%;"></td> <td style="width: 10%; text-align: center;">-20%超</td> <td style="width: 10%; text-align: center;">-20%~-15%未満</td> <td style="width: 10%; text-align: center;">-15%~-10%未満</td> <td style="width: 10%; text-align: center;">.....</td> <td style="width: 10%; text-align: center;">.....</td> <td style="width: 10%; text-align: center;">.....</td> <td style="width: 10%; text-align: center;">+40%~+45%未満</td> <td style="width: 10%; text-align: center;">+45%~+50%未満</td> <td style="width: 10%; text-align: center;">+50%超</td> </tr> <tr> <td style="text-align: center;">中心値:C</td> <td style="text-align: center;">C₁</td> <td style="text-align: center;">C₂</td> <td style="text-align: center;">C₃</td> <td style="text-align: center;">.....</td> <td style="text-align: center;">.....</td> <td style="text-align: center;">.....</td> <td style="text-align: center;">C₁₅</td> <td style="text-align: center;">C₁₆</td> <td style="text-align: center;">C₁₇</td> </tr> <tr> <td></td> <td style="text-align: center;">0.775</td> <td style="text-align: center;">0.825</td> <td style="text-align: center;">0.875</td> <td style="text-align: center;">.....</td> <td style="text-align: center;">.....</td> <td style="text-align: center;">.....</td> <td style="text-align: center;">1.425</td> <td style="text-align: center;">1.475</td> <td style="text-align: center;">1.525</td> </tr> <tr> <td style="text-align: center;">指数換算:I</td> <td style="text-align: center;">I₁</td> <td style="text-align: center;">I₂</td> <td style="text-align: center;">I₃</td> <td style="text-align: center;">.....</td> <td style="text-align: center;">.....</td> <td style="text-align: center;">.....</td> <td style="text-align: center;">I₁₅</td> <td style="text-align: center;">I₁₆</td> <td style="text-align: center;">I₁₇</td> </tr> </table>			-20%超	-20%~-15%未満	-15%~-10%未満	+40%~+45%未満	+45%~+50%未満	+50%超	中心値:C	C ₁	C ₂	C ₃	C ₁₅	C ₁₆	C ₁₇		0.775	0.825	0.875	1.425	1.475	1.525	指数換算:I	I ₁	I ₂	I ₃	I ₁₅	I ₁₆	I ₁₇																																																																																																																																																											
				-20%超	-20%~-15%未満	-15%~-10%未満	+40%~+45%未満	+45%~+50%未満	+50%超																																																																																																																																																																																										
		中心値:C		C ₁	C ₂	C ₃	C ₁₅	C ₁₆	C ₁₇																																																																																																																																																																																										
				0.775	0.825	0.875	1.425	1.475	1.525																																																																																																																																																																																										
指数換算:I	I ₁	I ₂	I ₃	I ₁₅	I ₁₆	I ₁₇																																																																																																																																																																																													
<table border="1" style="width: 100%; border-collapse: collapse;"> <tr> <td style="width: 10%;"></td> <td style="width: 10%; text-align: center;">分野</td> <td style="width: 10%; text-align: center;">全体</td> <td style="width: 10%; text-align: center;">建築・外装</td> <td style="width: 10%; text-align: center;">自動車</td> <td style="width: 10%; text-align: center;">船舶・構造物</td> <td style="width: 10%; text-align: center;">電気・機械・金属</td> <td style="width: 10%; text-align: center;">木工</td> </tr> <tr> <td style="text-align: center;">n:調査社数</td> <td style="text-align: center;">31</td> <td style="text-align: center;">20</td> <td style="text-align: center;">13</td> <td style="text-align: center;">9</td> <td style="text-align: center;">16</td> <td style="text-align: center;">7</td> </tr> </table>		分野	全体	建築・外装	自動車	船舶・構造物	電気・機械・金属	木工	n:調査社数	31	20	13	9	16	7																																																																																																																																																																																							
	分野	全体	建築・外装	自動車	船舶・構造物	電気・機械・金属	木工																																																																																																																																																																																															
n:調査社数	31	20	13	9	16	7																																																																																																																																																																																																
概数値 推定 金額	調査月の 確報値の 早期推定	☆昨年同期出荷数量又は金額 × (1+業況判断/100) ☆業況判断と確報の差異実績(100分比)	確報より1か月早く 概数値を知ることが できる。																																																																																																																																																																																																			
		<table border="1" style="width: 100%; border-collapse: collapse;"> <tr> <td style="width: 10%;"></td> <td style="width: 10%; text-align: center;">2022.1</td> <td style="width: 10%; text-align: center;">2</td> <td style="width: 10%; text-align: center;">3</td> <td style="width: 10%; text-align: center;">4</td> <td style="width: 10%; text-align: center;">5</td> <td style="width: 10%; text-align: center;">6</td> <td style="width: 10%; text-align: center;">7</td> <td style="width: 10%; text-align: center;">8</td> <td style="width: 10%; text-align: center;">9</td> <td style="width: 10%; text-align: center;">10</td> <td style="width: 10%; text-align: center;">11</td> <td style="width: 10%; text-align: center;">12</td> </tr> <tr> <td style="text-align: center;">推定値</td> <td style="text-align: center;">106.0</td> <td style="text-align: center;">101.1</td> <td style="text-align: center;">100.2</td> <td style="text-align: center;">99.2</td> <td style="text-align: center;">107.7</td> <td style="text-align: center;">104.3</td> <td style="text-align: center;">103.3</td> <td style="text-align: center;">112.7</td> <td style="text-align: center;">111.8</td> <td style="text-align: center;">114.0</td> <td style="text-align: center;">108.5</td> <td style="text-align: center;">104.4</td> </tr> <tr> <td style="text-align: center;">確報値</td> <td style="text-align: center;">102.7</td> <td style="text-align: center;">102.5</td> <td style="text-align: center;">103.4</td> <td style="text-align: center;">101.9</td> <td style="text-align: center;">109.1</td> <td style="text-align: center;">106.4</td> <td style="text-align: center;">103.8</td> <td style="text-align: center;">112.6</td> <td style="text-align: center;">111.7</td> <td style="text-align: center;">112.7</td> <td style="text-align: center;">109.5</td> <td style="text-align: center;">104.3</td> </tr> <tr> <td style="text-align: center;">月</td> <td style="text-align: center;">2023.1</td> <td style="text-align: center;">2</td> <td style="text-align: center;">3</td> <td style="text-align: center;">4</td> <td style="text-align: center;">5</td> <td style="text-align: center;">6</td> <td style="text-align: center;">7</td> <td style="text-align: center;">8</td> <td style="text-align: center;">9</td> <td style="text-align: center;">10</td> <td style="text-align: center;">11</td> <td style="text-align: center;">12</td> </tr> <tr> <td style="text-align: center;">推定値</td> <td style="text-align: center;">106.6</td> <td style="text-align: center;">107.6</td> <td style="text-align: center;">107.9</td> <td style="text-align: center;">106.8</td> <td style="text-align: center;">112.8</td> <td style="text-align: center;">107.4</td> <td style="text-align: center;">108.2</td> <td style="text-align: center;">103.8</td> <td style="text-align: center;">103.9</td> <td style="text-align: center;">108.9</td> <td style="text-align: center;">104.9</td> <td style="text-align: center;">105.0</td> </tr> <tr> <td style="text-align: center;">確報値</td> <td style="text-align: center;">107.2</td> <td style="text-align: center;">108.6</td> <td style="text-align: center;">105.9</td> <td style="text-align: center;">105.1</td> <td style="text-align: center;">108.2</td> <td style="text-align: center;">103.6</td> <td style="text-align: center;">107.4</td> <td style="text-align: center;">104.2</td> <td style="text-align: center;">104.0</td> <td style="text-align: center;">107.6</td> <td style="text-align: center;">103.3</td> <td style="text-align: center;">106.1</td> </tr> <tr> <td style="text-align: center;">月</td> <td style="text-align: center;">2024.1</td> <td style="text-align: center;">2</td> <td style="text-align: center;">3</td> <td style="text-align: center;">4</td> <td style="text-align: center;">5</td> <td style="text-align: center;">6</td> <td style="text-align: center;">7</td> <td style="text-align: center;">8</td> <td style="text-align: center;">9</td> <td style="text-align: center;">10</td> <td style="text-align: center;">11</td> <td style="text-align: center;">12</td> </tr> <tr> <td style="text-align: center;">推定値</td> <td style="text-align: center;">99.4</td> <td style="text-align: center;">101.3</td> <td style="text-align: center;">92.4</td> <td style="text-align: center;">103.9</td> <td style="text-align: center;">105.1</td> <td style="text-align: center;">96.6</td> <td style="text-align: center;">105.3</td> <td style="text-align: center;">92.6</td> <td style="text-align: center;">100.7</td> <td style="text-align: center;">103.3</td> <td style="text-align: center;">99.6</td> <td style="text-align: center;">98.2</td> </tr> <tr> <td style="text-align: center;">確報値</td> <td style="text-align: center;">99.5</td> <td style="text-align: center;">99.8</td> <td style="text-align: center;">91.9</td> <td style="text-align: center;">103.2</td> <td style="text-align: center;">104.4</td> <td style="text-align: center;">95.4</td> <td style="text-align: center;">106.3</td> <td style="text-align: center;">94.8</td> <td style="text-align: center;">100.8</td> <td style="text-align: center;">103.0</td> <td style="text-align: center;">98.6</td> <td style="text-align: center;">98.9</td> </tr> <tr> <td style="text-align: center;">月</td> <td style="text-align: center;">2025.1</td> <td style="text-align: center;">2</td> <td style="text-align: center;">3</td> <td style="text-align: center;">4</td> <td style="text-align: center;">5</td> <td style="text-align: center;">6</td> <td style="text-align: center;">7</td> <td style="text-align: center;">8</td> <td style="text-align: center;">9</td> <td style="text-align: center;">10</td> <td style="text-align: center;">11</td> <td style="text-align: center;">12</td> </tr> <tr> <td style="text-align: center;">推定値</td> <td style="text-align: center;">109.6</td> <td style="text-align: center;">102.0</td> <td style="text-align: center;">104.8</td> <td style="text-align: center;">99.2</td> <td style="text-align: center;">100.2</td> <td style="text-align: center;">102.9</td> <td style="text-align: center;">102.1</td> <td style="text-align: center;">100.3</td> <td style="text-align: center;">104.4</td> <td style="text-align: center;">102.9</td> <td style="text-align: center;">97.2</td> <td style="text-align: center;">106.3</td> </tr> <tr> <td style="text-align: center;">確報値</td> <td style="text-align: center;">108.1</td> <td style="text-align: center;">103.2</td> <td style="text-align: center;">102.7</td> <td style="text-align: center;">100.4</td> <td style="text-align: center;">99.7</td> <td style="text-align: center;">105.2</td> <td style="text-align: center;">100.4</td> <td style="text-align: center;">96.6</td> <td style="text-align: center;">101.6</td> <td style="text-align: center;">101.5</td> <td style="text-align: center;">94.6</td> <td style="text-align: center;">103.1</td> </tr> <tr> <td style="text-align: center;">月</td> <td style="text-align: center;">2026.1</td> <td style="text-align: center;">2</td> <td style="text-align: center;">3</td> <td style="text-align: center;">4</td> <td style="text-align: center;">5</td> <td style="text-align: center;">6</td> <td style="text-align: center;">7</td> <td style="text-align: center;">8</td> <td style="text-align: center;">9</td> <td style="text-align: center;">10</td> <td style="text-align: center;">11</td> <td style="text-align: center;">12</td> </tr> <tr> <td style="text-align: center;">推定値</td> <td style="text-align: center;">97.2</td> <td style="text-align: center;">98.9</td> <td style="text-align: center;">107.4</td> <td style="text-align: center;">121.3</td> <td style="text-align: center;">111.6</td> <td></td> <td></td> <td></td> <td></td> <td></td> <td></td> <td></td> </tr> <tr> <td style="text-align: center;">確報値</td> <td style="text-align: center;">97.8</td> <td style="text-align: center;">96.8</td> <td style="text-align: center;">106.6</td> <td style="text-align: center;">110.1</td> <td></td> <td></td> <td></td> <td></td> <td></td> <td></td> <td></td> <td></td> </tr> </table>			2022.1	2	3	4	5	6	7	8	9	10	11	12	推定値	106.0	101.1	100.2	99.2	107.7	104.3	103.3	112.7	111.8	114.0	108.5	104.4	確報値	102.7	102.5	103.4	101.9	109.1	106.4	103.8	112.6	111.7	112.7	109.5	104.3	月	2023.1	2	3	4	5	6	7	8	9	10	11	12	推定値	106.6	107.6	107.9	106.8	112.8	107.4	108.2	103.8	103.9	108.9	104.9	105.0	確報値	107.2	108.6	105.9	105.1	108.2	103.6	107.4	104.2	104.0	107.6	103.3	106.1	月	2024.1	2	3	4	5	6	7	8	9	10	11	12	推定値	99.4	101.3	92.4	103.9	105.1	96.6	105.3	92.6	100.7	103.3	99.6	98.2	確報値	99.5	99.8	91.9	103.2	104.4	95.4	106.3	94.8	100.8	103.0	98.6	98.9	月	2025.1	2	3	4	5	6	7	8	9	10	11	12	推定値	109.6	102.0	104.8	99.2	100.2	102.9	102.1	100.3	104.4	102.9	97.2	106.3	確報値	108.1	103.2	102.7	100.4	99.7	105.2	100.4	96.6	101.6	101.5	94.6	103.1	月	2026.1	2	3	4	5	6	7	8	9	10	11	12	推定値	97.2	98.9	107.4	121.3	111.6								確報値	97.8	96.8	106.6	110.1								
				2022.1	2	3	4	5	6	7	8	9	10	11	12																																																																																																																																																																																							
		推定値		106.0	101.1	100.2	99.2	107.7	104.3	103.3	112.7	111.8	114.0	108.5	104.4																																																																																																																																																																																							
		確報値		102.7	102.5	103.4	101.9	109.1	106.4	103.8	112.6	111.7	112.7	109.5	104.3																																																																																																																																																																																							
		月		2023.1	2	3	4	5	6	7	8	9	10	11	12																																																																																																																																																																																							
		推定値		106.6	107.6	107.9	106.8	112.8	107.4	108.2	103.8	103.9	108.9	104.9	105.0																																																																																																																																																																																							
		確報値		107.2	108.6	105.9	105.1	108.2	103.6	107.4	104.2	104.0	107.6	103.3	106.1																																																																																																																																																																																							
		月		2024.1	2	3	4	5	6	7	8	9	10	11	12																																																																																																																																																																																							
		推定値		99.4	101.3	92.4	103.9	105.1	96.6	105.3	92.6	100.7	103.3	99.6	98.2																																																																																																																																																																																							
		確報値		99.5	99.8	91.9	103.2	104.4	95.4	106.3	94.8	100.8	103.0	98.6	98.9																																																																																																																																																																																							
		月		2025.1	2	3	4	5	6	7	8	9	10	11	12																																																																																																																																																																																							
		推定値		109.6	102.0	104.8	99.2	100.2	102.9	102.1	100.3	104.4	102.9	97.2	106.3																																																																																																																																																																																							
		確報値		108.1	103.2	102.7	100.4	99.7	105.2	100.4	96.6	101.6	101.5	94.6	103.1																																																																																																																																																																																							
		月		2026.1	2	3	4	5	6	7	8	9	10	11	12																																																																																																																																																																																							
推定値	97.2	98.9	107.4	121.3	111.6																																																																																																																																																																																																	
確報値	97.8	96.8	106.6	110.1																																																																																																																																																																																																		
アンケート値 指数換算 I(I1,I2,,I17)	各社指数の和 (各業況レベル 毎の)	$\text{各社指数} = \frac{\text{西暦xx年度各社出荷金額}}{\text{西暦xx年度出荷金額} \times n} \times n$	加重平均計算に使用。																																																																																																																																																																																																			
12か月 移動平均 塗料 出荷数量	概数値推定を 加えた最新の 12か月移動平 均(B)	概数値推定結果を用いて12か月移動平均値をプロット。 ○ 概数値推定 ● 確報値 (数値は純出荷数量)	過去数年にわたる変 化から現在の位置、 方向性(上向、下向) の把握ができる。																																																																																																																																																																																																			