

業況観測アンケート（2025年度 第4四半期）調査結果

（前年同期比）

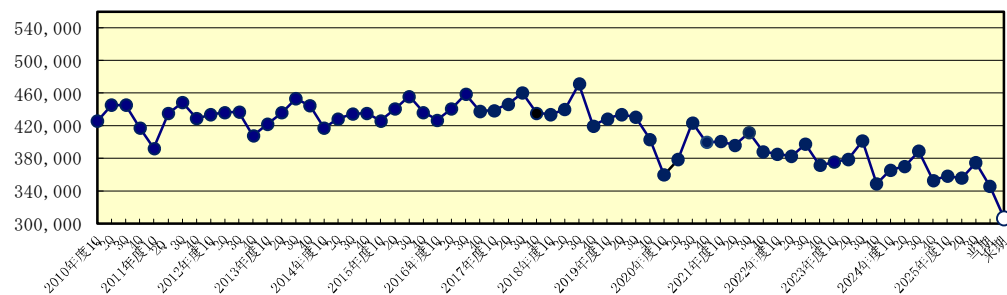
2026/4/22

集計企業数 32社 （※来期予測は29社）

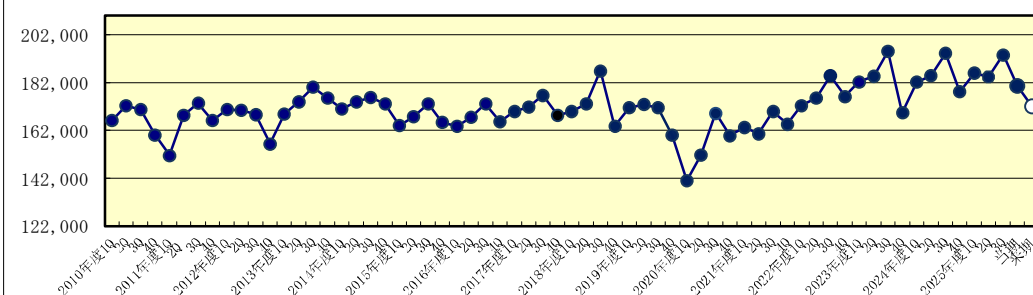
（アンケート値指数換算）

	出荷数量 動向			出荷金額 動向			製品在庫 (期末)			製品価格 動向		
	前期	当期	来期	前期	当期	来期	前期	当期	来期	前期	当期	来期
+50%超	0.0	0.0	0.0	0.0	0.0	0.0	0.0	0.0	0.0	0.0	0.0	0.1
+45%～+50%未満	0.0	0.0	0.0	0.0	0.0	0.0	0.0	0.0	0.0	0.0	0.0	0.0
+40%～+45%未満	0.0	0.0	0.0	0.0	0.0	0.0	0.0	0.0	0.0	0.0	0.0	0.0
+35%～+40%未満	0.0	0.0	0.0	0.0	0.0	0.0	0.0	0.0	0.0	0.0	0.0	0.0
+30%～+35%未満	0.0	0.0	0.0	0.0	0.0	0.0	0.0	0.0	0.0	0.0	0.0	0.0
+25%～+30%未満	0.0	0.0	0.0	0.0	0.2	0.0	0.2	0.0	0.0	0.0	0.0	0.2
+20%～+25%未満	0.1	0.0	0.0	0.0	0.2	0.2	0.0	0.0	0.0	0.0	0.0	0.4
+15%～+20%未満	0.0	0.3	0.0	0.0	2.5	0.0	0.8	0.0	0.4	0.3	0.0	3.0
+10%～+15%未満	0.0	4.2	0.4	10.1	2.6	0.4	0.0	0.2	0.0	0.3	0.1	11.0
+5%～+10%未満	10.5	3.9	3.8	0.7	3.8	15.2	0.0	0.0	0.0	3.0	1.6	3.2
+5%未満	0.7	4.0	2.2	4.9	13.1	2.4	10.7	1.1	0.5	13.2	5.5	1.7
± 0%	1.0	0.3	1.6	0.9	0.9	2.7	6.2	4.9	2.8	14.2	24.4	9.8
-5%未満	3.0	11.3	2.1	11.1	0.9	0.6	1.4	2.7	3.0	0.6	0.4	0.0
-5%～-10%未満	15.8	0.0	11.4	4.4	0.0	0.0	3.9	1.5	3.9	0.4	0.0	0.0
-10%～-15%未満	0.9	0.0	0.0	0.0	7.9	7.9	8.8	4.1	0.1	0.0	0.0	0.0
-15%～-20%未満	0.0	7.9	7.9	0.0	0.0	0.0	0.0	16.6	9.9	0.0	0.0	0.0
-20%超	0.0	0.0	0.0	0.0	0.0	0.0	0.0	0.8	8.7	0.0	0.0	0.0

出荷数量動向 (トン)



出荷金額動向 (百万円)



業種別動向観測アンケート（2025年度第4四半期）調査結果

2026/4/22

(前年同期金額比)

集計企業数 32社

(※来期予測は29社)

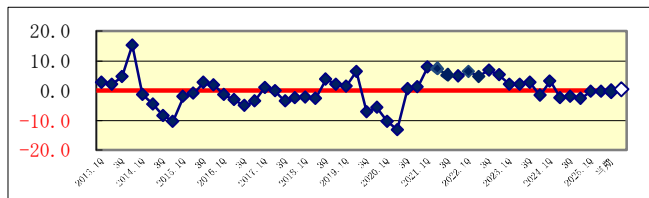
当期(1~3月)実績

建築	建築資材	道路車両		船舶・構造物	機械・電気機械・金属	木工製品	家庭用	トラフィックペイント
		新車	補修					
-0.2	-1.0	-0.9	8.6	3.3	1.2	10.2	2.9	-1.9

メーカーのコメント例

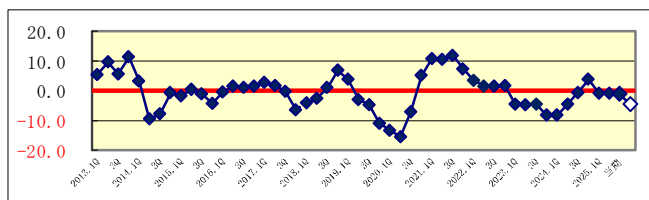
建築・外装

・都市再開発や産業施設、断熱省エネ外装、インフラ更新などが堅調に推移した一方で、新築の低迷や資材価格の高止まりの影響により、3月の駆け込み需要はあったが前年並みの推移となった。



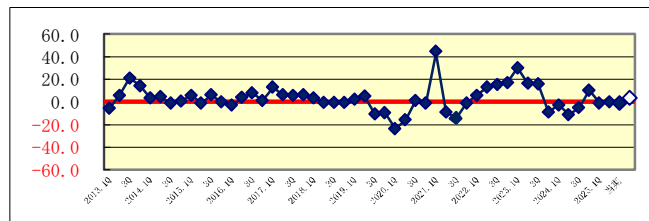
建築資材

・仕上・設備関連の価格は上昇傾向で、断熱材や高耐久資材は堅調に推移したが、主力のアルミサッシ、PCM建材を中心に低調が続く。中東情勢より今後の出荷が厳しくなることも予想される。



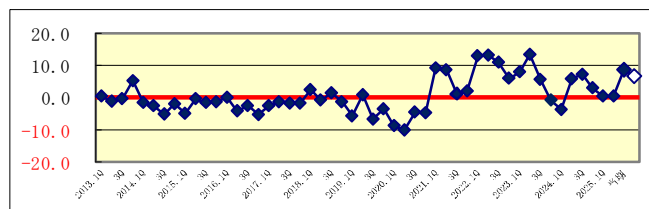
新車

・軽自動車は新型投入効果で底堅く、市場を下支えた。現時点、自動車全体の生産台数は前年並みかやや微増の予想であるが、価格上昇による買い控えもあり、塗料出荷としてはほぼ前年並みを見込む。



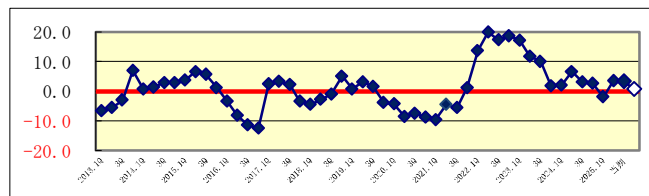
補修

・安全装備の普及・充実と人手不足の長期化で補修在庫数は減少傾向であったが、この四半期後半からの中東情勢の影響もあり、一部買い込みが発生し売上が増加した。



船舶・構造物

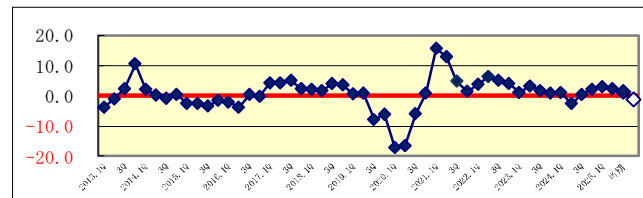
・構造物は夏場に向けた電力設備のメンテ、プラント、橋梁などの案件が好調も都市部での再開発需要が減少した。
・船舶は新造・修繕共に堅調に推移中で、4月需要の先取りが発生し、出荷量を押し上げた。



メーカーのコメント例

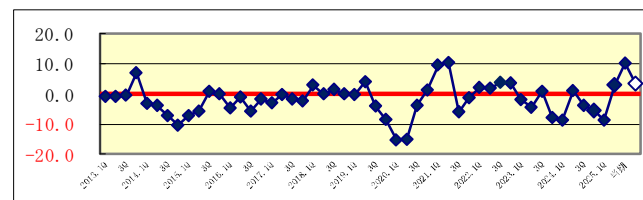
機械・電気機械・金属製品

・工作機械、銅製家具、金属製品は堅調で、粉体塗料の出荷は好調であった。一部農機など低調で、全体としては微増であった。中東情勢悪化に伴い、溶剤等の仕入れに影響が出ている。



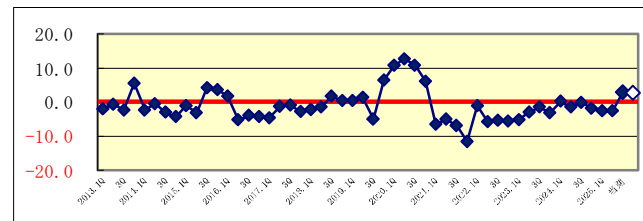
木工製品

・戸建住宅向けを中心に厳しい状況が続いていたが、期末直前になって中東情勢の緊迫による買い込みが発生し出荷状況は好転した。溶剤・シンナー不足による現場塗装への影響が懸念される。



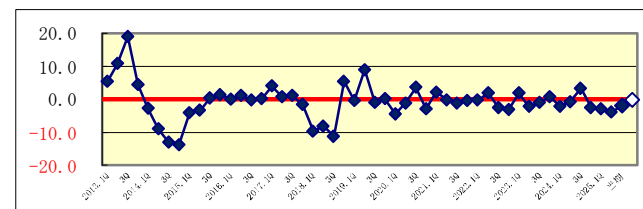
家庭用

・DIY需要と住宅メンテナンス需要に支えられ堅調に推移していたが、中東情勢の悪化を受け、市場での不安心理もあり、シンナーや錆止め塗料、エアゾール類を中心に買い込みが発生し、需要が非常に高まった。



トラフィックペイント

公共事業を中心に区画線材料など部分的には前年並みに推移しているが、原材料の高騰で利益的に厳しい状況。カラー舗装関係含め、昨年度からは減少となっている。



◆ 業種別動向観測アンケート（四半期）の回答の「前期」・「当期」データを月次の解析方法に従って計算した。

◇ 「来期予測」回答データを同様に計算した。

全体

・建築関係での需要低迷が長期化し、防食分野でも物件獲得は減少した。電気機械、金属製品などは好調だが、全体的には金額は微増で数量は減少した。今後のイラン情勢の緊迫化による原材料高やシンナー不足などを懸念する。

業種別動向観測アンケート（2025年度第4四半期）調査結果

2026/4/22

（前年同期比）

集計企業数 32社

（※来期予測は29社）

（アンケート値）

集計企業数	建築・外装			建築資材			道路車両						船舶・構造物			機械・電気機械 ・金属製品			木工製品			家庭用			トラフィック ペイント								
							新車			補修																							
	前期	当期	来期	前期	当期	来期	前期	当期	来期	前期	当期	来期	前期	当期	来期	前期	当期	来期	前期	当期	来期	前期	当期	来期	前期	当期	来期	前期	当期	来期			
+50%超	1	1	0	0	0	0	0	0	0	0	0	0	0	0	0	0	0	0	0	1	0	0	0	0	0	0	0	0	0	0	0	0	0
+45%～+50%未満	0	0	0	0	0	0	0	0	0	0	0	0	0	0	0	1	0	0	0	0	0	0	0	0	0	0	0	0	0	0	0	0	0
+40%～+45%未満	0	0	0	0	0	0	0	0	0	0	0	0	0	0	0	0	1	0	0	0	0	0	0	0	0	0	0	1	0	0	0	0	0
+35%～+40%未満	0	0	0	0	0	0	0	0	0	0	0	0	0	0	0	0	0	0	0	0	0	0	0	0	0	0	0	0	0	0	0	0	0
+30%～+35%未満	0	0	0	0	0	0	0	0	0	0	0	0	0	1	0	0	0	0	0	0	0	0	0	0	0	0	0	0	0	0	0	0	0
+25%～+30%未満	0	0	0	0	2	0	0	1	0	0	0	0	0	0	0	0	0	0	0	1	0	0	0	0	0	0	0	0	0	0	0	0	0
+20%～+25%未満	0	3	0	1	0	0	0	0	0	0	0	0	0	1	0	0	1	0	1	0	0	0	0	0	0	0	0	0	0	0	0	0	0
+15%～+20%未満	1	0	0	0	1	0	0	0	0	0	2	2	0	2	0	1	2	1	0	1	0	0	0	0	0	0	0	0	0	0	0	0	0
+10%～+15%未満	2	2	0	1	1	0	1	2	1	0	1	0	2	1	2	0	1	0	1	0	0	1	1	0	0	0	0	0	0	0	0	0	0
+5%～+10%未満	0	4	4	2	0	0	3	1	3	0	1	2	1	0	1	2	4	4	0	2	2	0	1	1	0	0	1	0	0	1	0	0	1
+5%未満	2	2	6	1	2	1	1	0	0	3	0	0	1	1	2	6	3	5	0	0	0	0	3	3	0	0	0	0	0	0	0	0	0
±0%	3	3	5	1	0	6	0	2	4	0	1	0	0	1	1	2	2	3	1	1	1	1	0	2	1	1	1	1	1	1	1	1	1
-5%未満	3	1	0	2	2	1	2	3	3	2	0	1	2	1	0	4	2	3	4	2	3	3	0	0	0	0	0	0	2	0	0	0	0
-5%～-10%未満	5	0	0	2	1	0	4	0	0	1	0	0	1	0	1	0	0	0	0	0	0	0	1	0	0	0	1	0	0	1	0	0	1
-10%～-15%未満	1	1	2	0	1	0	0	0	0	0	0	0	1	0	0	1	1	0	0	0	0	1	0	0	0	0	0	1	1	1	1	1	1
-15%～-20%未満	1	1	1	0	0	1	0	1	0	0	0	0	1	0	0	0	0	1	0	0	0	0	0	0	0	0	0	1	0	0	0	0	0
-20%超	2	3	2	0	0	0	0	1	0	0	1	1	0	1	1	0	0	0	1	0	1	0	0	0	0	0	0	0	0	0	0	0	0