

# 業況観測アンケート（2022年度 第3四半期）調査結果 （前年同期比）

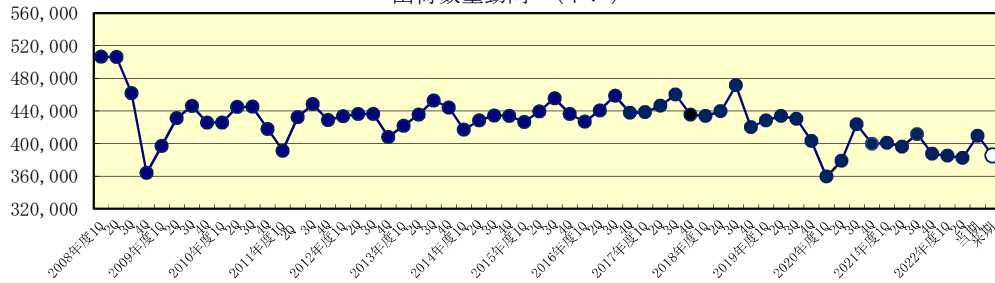
2023/1/19

集計企業数 33社

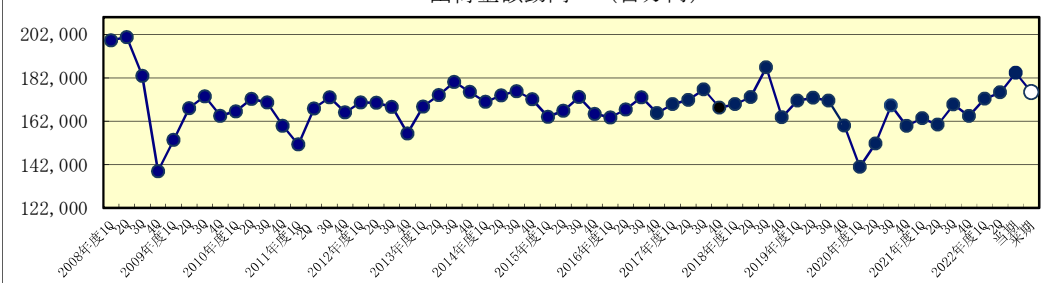
（アンケート値指数換算）

|             | 出荷数量<br>動向 |      |      | 出荷金額<br>動向 |      |      | 製品在庫<br>(期末) |      |     | 製品価格<br>動向 |      |      |
|-------------|------------|------|------|------------|------|------|--------------|------|-----|------------|------|------|
|             | 前期         | 当期   | 来期   | 前期         | 当期   | 来期   | 前期           | 当期   | 来期  | 前期         | 当期   | 来期   |
| +50%超       | 0.0        | 0.0  | 0.0  | 0.0        | 0.0  | 0.0  | 0.4          | 0.0  | 0.0 | 0.0        | 0.0  | 0.0  |
| +45%~+50%未満 | 0.0        | 0.0  | 0.0  | 0.0        | 0.0  | 0.0  | 0.0          | 0.0  | 0.0 | 0.0        | 0.0  | 0.0  |
| +40%~+45%未満 | 0.0        | 0.0  | 0.0  | 0.0        | 0.0  | 0.0  | 0.0          | 0.0  | 0.0 | 0.0        | 0.0  | 0.0  |
| +35%~+40%未満 | 0.0        | 0.0  | 0.0  | 0.0        | 0.0  | 0.0  | 0.2          | 0.0  | 0.0 | 0.6        | 0.0  | 0.0  |
| +30%~+35%未満 | 0.0        | 0.0  | 0.0  | 0.0        | 0.0  | 0.0  | 0.0          | 0.1  | 0.0 | 0.0        | 0.0  | 0.0  |
| +25%~+30%未満 | 0.0        | 0.0  | 0.0  | 0.6        | 1.5  | 0.0  | 0.0          | 0.4  | 0.0 | 0.4        | 0.0  | 0.0  |
| +20%~+25%未満 | 0.0        | 0.0  | 0.0  | 1.6        | 0.0  | 0.0  | 0.0          | 0.2  | 0.2 | 0.0        | 1.6  | 0.0  |
| +15%~+20%未満 | 0.0        | 0.0  | 0.0  | 0.0        | 0.4  | 0.0  | 2.5          | 0.0  | 0.0 | 1.6        | 1.1  | 0.1  |
| +10%~+15%未満 | 0.6        | 0.6  | 0.0  | 13.4       | 8.6  | 8.5  | 0.1          | 0.0  | 0.0 | 9.1        | 9.5  | 11.0 |
| +5%~+10%未満  | 10.7       | 1.8  | 0.9  | 11.2       | 17.7 | 14.3 | 12.3         | 12.5 | 4.6 | 6.5        | 4.4  | 5.7  |
| +5%未満       | 1.4        | 12.6 | 9.7  | 2.1        | 2.2  | 5.2  | 2.2          | 2.6  | 2.9 | 2.6        | 5.5  | 5.2  |
| ± 0%        | 8.6        | 0.0  | 7.8  | 0.5        | 0.0  | 3.4  | 3.0          | 4.3  | 6.1 | 11.6       | 10.7 | 10.6 |
| -5%未満       | 8.0        | 14.1 | 12.1 | 2.2        | 1.9  | 1.0  | 9.0          | 0.9  | 9.6 | 0.0        | 0.2  | 0.2  |
| -5%~-10%未満  | 2.5        | 3.7  | 2.3  | 1.0        | 0.4  | 0.0  | 2.4          | 11.1 | 9.2 | 0.7        | 0.0  | 0.0  |
| -10%~-15%未満 | 0.6        | 0.0  | 0.1  | 0.4        | 0.3  | 0.4  | 0.7          | 0.7  | 0.0 | 0.0        | 0.0  | 0.0  |
| -15%~-20%未満 | 0.0        | 0.3  | 0.1  | 0.0        | 0.0  | 0.0  | 0.2          | 0.0  | 0.1 | 0.0        | 0.0  | 0.0  |
| -20%超       | 0.6        | 0.0  | 0.0  | 0.0        | 0.0  | 0.0  | 0.0          | 0.2  | 0.2 | 0.0        | 0.0  | 0.0  |

出荷数量動向（トン）



出荷金額動向（百万円）



# 業種別動向観測アンケート（2022年度第3四半期）調査結果

2023/1/19

(前年同期金額比)

集計企業数 31社

当期(10~12月)実績

| 建築  | 建築資材 | 道路車両 |      | 船舶・構造物 | 機械・電気機械・金属 | 木工製品 | 家庭用  | トラフィックペイント |
|-----|------|------|------|--------|------------|------|------|------------|
|     |      | 新車   | 補修   |        |            |      |      |            |
| 3.6 | 1.6  | 13.1 | 13.2 | 18.2   | 5.8        | 2.0  | -5.3 | 2.0        |

## メーカーのコメント例

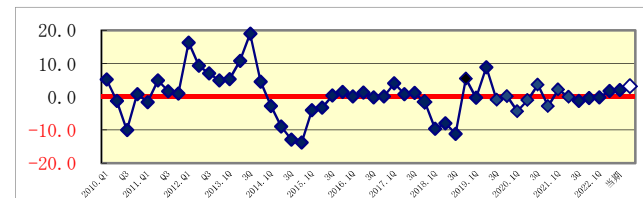
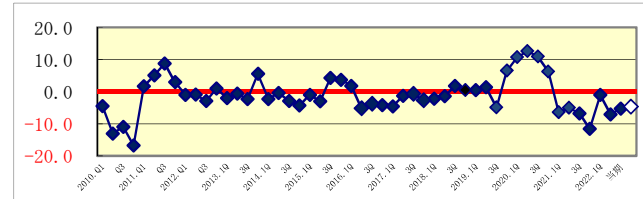
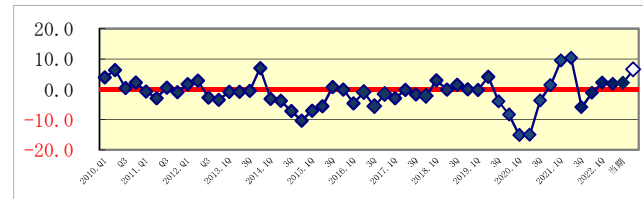
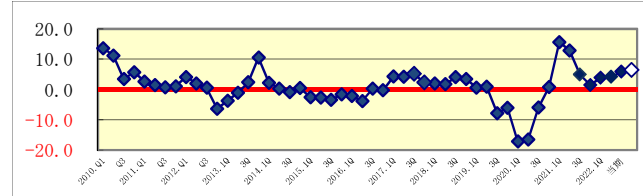
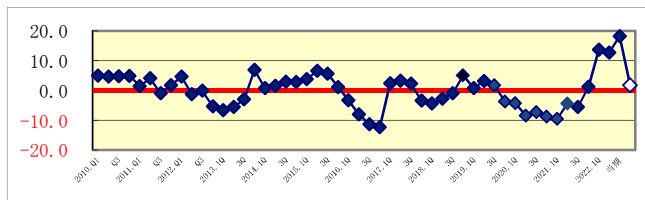
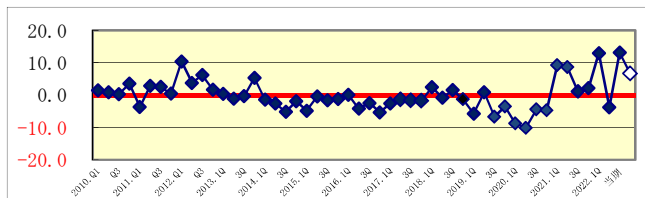
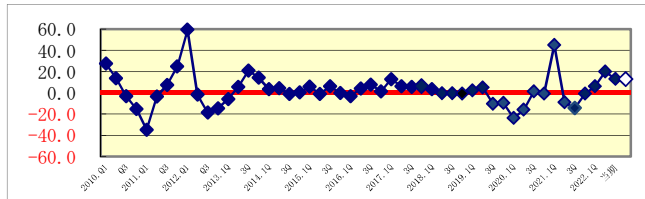
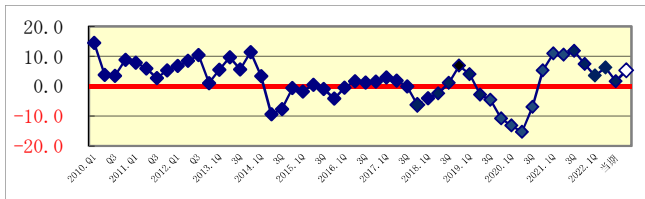
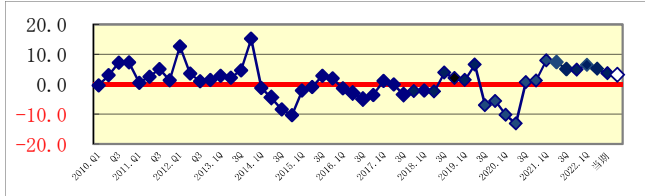
**建築・外装**  
 ・原料価格の高騰で利益そのものは圧迫されているが延期されていた施工物件の再開等、徐々にではあるが建築需要は回復傾向にある、一方では職人の確保などが難しくなってきている。

**建築資材**  
 ・価格改訂により金額面では一定水準を保っているが、資材高騰や入手困難などの影響により数量ベースでは不調で市況としては良くない。堅調であった戸建て住宅需要も減速気味。

**新車**  
 ・生産台数は挽回されつつあり、原料価格高騰もあるが値上げの実施により金額は前年同期比から増加した。今後の半導体不足や部品供給の滞りが改善されることを期待する。

**補修**  
 ・コロナ禍による需要減からの回復傾向で、高付加価値製品の販売増や値上げ効果により売り上げは対前年増の結果となった。一方で出荷数量では減少も見られる。

**船舶・構造物**  
 ・船舶分野は新造船が順調に回復の方向で、コロナ前の水準に戻りつつある。修繕も上海ロックダウンから回復傾向にある。  
 ・構造物分野はやや低調である。



## メーカーのコメント例

**機械・電気機械・金属製品**  
 ・建設機械、農機関連向け塗料の輸出需要が堅調に推移し、粉末塗料等の環境配慮製品の出荷も増大したが、半導体不足の影響は未だ続いており、数量的には厳しい状況である。

**木工製品**  
 ・原料価格の値上げが続いており、木材価格も高止まりの状態である。家具自体が売れなくなっている。価格転嫁も厳しい状況で利益が圧迫されている。春先以降の回復を期待する。

**家庭用**  
 ・原料・物価高騰の影響と巣ごもり特需の反動による需要減が続き不調である。一時期からは若干の回復も見られたが、個人消費はしばらく低調に推移すると予想。

**トラフィックペイント**  
 ・大型物件の受注等もあり堅調な状況で、公共工事関連はほぼ前年並みに推移している。一部では積雪等による工事停滞の影響も受けた。

**全体**  
 ・原料価格・エネルギーコストの上昇はまだ続く懸念される。値上げの浸透で金額では前年を上回るが、数量では各分野ともに低調水準で厳しい状況。値上げに対する反発もあり利益確保が課題。

◆ 業種別動向観測アンケート（四半期）の回答の「前期」・「当期」データを月次の解析方法に従って計算した。  
 ◇ 「来期予測」回答データを同様に計算した。

業種別動向観測アンケート（2022年度第3四半期）調査結果

2023/1/19

（前年同期比）

集計企業数 31社

（アンケート値）

| 集計企業数       | 建築・外装 |    |    | 建築資材 |    |    | 道路車両 |    |    |    |    |    | 船舶・構造物 |    |    | 機械・電気機械<br>・金属製品 |    |    | 木工製品 |    |    | 家庭用 |    |    | トラフィック<br>ペイント |    |    |   |   |   |
|-------------|-------|----|----|------|----|----|------|----|----|----|----|----|--------|----|----|------------------|----|----|------|----|----|-----|----|----|----------------|----|----|---|---|---|
|             | 前期    | 当期 | 来期 | 前期   | 当期 | 来期 | 新車   |    |    | 補修 |    |    | 前期     | 当期 | 来期 | 前期               | 当期 | 来期 | 前期   | 当期 | 来期 | 前期  | 当期 | 来期 | 前期             | 当期 | 来期 |   |   |   |
|             |       |    |    |      |    |    | 前期   | 当期 | 来期 | 前期 | 当期 | 来期 |        |    |    |                  |    |    |      |    |    |     |    |    |                |    |    |   |   |   |
| +50%超       | 0     | 1  | 0  | 0    | 0  | 0  | 1    | 1  | 0  | 0  | 0  | 0  | 0      | 0  | 0  | 1                | 0  | 0  | 0    | 0  | 0  | 0   | 0  | 0  | 0              | 0  | 0  | 0 | 0 | 0 |
| +45%～+50%未満 | 0     | 0  | 0  | 0    | 0  | 0  | 0    | 0  | 1  | 0  | 0  | 0  | 0      | 0  | 0  | 0                | 0  | 0  | 0    | 0  | 0  | 0   | 0  | 0  | 0              | 0  | 0  | 0 | 0 | 0 |
| +40%～+45%未満 | 0     | 0  | 0  | 1    | 0  | 0  | 0    | 0  | 0  | 0  | 0  | 0  | 0      | 0  | 0  | 0                | 0  | 0  | 0    | 0  | 0  | 0   | 0  | 0  | 0              | 0  | 0  | 0 | 0 | 0 |
| +35%～+40%未満 | 0     | 0  | 0  | 0    | 0  | 0  | 0    | 0  | 0  | 0  | 0  | 0  | 0      | 1  | 0  | 0                | 0  | 0  | 0    | 0  | 0  | 0   | 0  | 0  | 0              | 0  | 0  | 0 | 0 | 0 |
| +30%～+35%未満 | 0     | 0  | 0  | 0    | 2  | 0  | 1    | 0  | 0  | 0  | 0  | 0  | 0      | 0  | 0  | 0                | 0  | 0  | 0    | 0  | 0  | 0   | 0  | 0  | 0              | 0  | 0  | 0 | 0 | 0 |
| +25%～+30%未満 | 0     | 0  | 1  | 0    | 0  | 0  | 1    | 3  | 1  | 0  | 0  | 0  | 1      | 1  | 1  | 0                | 0  | 0  | 1    | 0  | 0  | 0   | 0  | 0  | 0              | 0  | 0  | 0 | 1 | 0 |
| +20%～+25%未満 | 0     | 0  | 1  | 0    | 0  | 1  | 2    | 1  | 1  | 0  | 0  | 0  | 1      | 0  | 0  | 1                | 1  | 0  | 1    | 0  | 1  | 0   | 0  | 0  | 0              | 0  | 0  | 0 | 0 | 0 |
| +15%～+20%未満 | 1     | 0  | 1  | 1    | 0  | 2  | 2    | 2  | 1  | 0  | 2  | 1  | 2      | 1  | 1  | 0                | 0  | 0  | 0    | 0  | 0  | 0   | 0  | 0  | 0              | 0  | 0  | 0 | 0 | 0 |
| +10%～+15%未満 | 2     | 3  | 0  | 2    | 0  | 0  | 0    | 3  | 2  | 0  | 2  | 0  | 0      | 3  | 1  | 2                | 1  | 4  | 0    | 1  | 0  | 0   | 0  | 0  | 1              | 0  | 2  |   |   |   |
| +5%～+10%未満  | 2     | 2  | 1  | 1    | 3  | 3  | 2    | 0  | 2  | 0  | 2  | 3  | 0      | 0  | 0  | 2                | 6  | 2  | 0    | 1  | 2  | 1   | 3  | 0  | 0              | 2  | 0  |   |   |   |
| +5%未満       | 5     | 4  | 5  | 2    | 2  | 2  | 1    | 0  | 2  | 1  | 0  | 0  | 2      | 2  | 3  | 7                | 5  | 7  | 4    | 2  | 1  | 0   | 0  | 1  | 2              | 0  | 0  |   |   |   |
| ±0%         | 2     | 1  | 5  | 0    | 0  | 1  | 0    | 0  | 0  | 1  | 0  | 1  | 1      | 0  | 1  | 0                | 0  | 1  | 0    | 0  | 2  | 0   | 0  | 3  | 1              | 1  | 1  |   |   |   |
| -5%未満       | 2     | 4  | 3  | 1    | 1  | 1  | 1    | 1  | 1  | 1  | 0  | 1  | 0      | 0  | 0  | 3                | 1  | 1  | 0    | 0  | 1  | 1   | 1  | 0  | 0              | 0  | 0  |   |   |   |
| -5%～-10%未満  | 3     | 1  | 1  | 2    | 1  | 0  | 0    | 0  | 0  | 3  | 0  | 0  | 0      | 0  | 1  | 0                | 3  | 2  | 0    | 2  | 0  | 0   | 0  | 0  | 0              | 0  | 1  |   |   |   |
| -10%～-15%未満 | 3     | 0  | 0  | 0    | 0  | 0  | 0    | 0  | 0  | 0  | 0  | 0  | 2      | 0  | 0  | 1                | 1  | 0  | 1    | 2  | 1  | 2   | 1  | 1  | 0              | 0  | 0  |   |   |   |
| -15%～-20%未満 | 0     | 2  | 3  | 0    | 1  | 0  | 0    | 0  | 0  | 0  | 0  | 0  | 0      | 0  | 1  | 0                | 0  | 0  | 1    | 0  | 0  | 1   | 0  | 0  | 0              | 0  | 0  |   |   |   |
| -20%超       | 1     | 3  | 0  | 0    | 0  | 0  | 0    | 0  | 0  | 0  | 0  | 0  | 0      | 1  | 0  | 1                | 0  | 0  | 0    | 0  | 0  | 0   | 0  | 0  | 0              | 0  | 0  |   |   |   |