


整理No.2018-57		労働災害状況調査表			
災害発生日時		2018年10月2日(火) 9時20分 天候(晴れ) 温度(°C)湿度(%)			
災害区分		○不休災害 —休業災害(休業:△日)			
被災者	部門	電子材料事業部 生産部		雇用形態 ○正社員、派遣、契約、その他()	
	年齢	52歳	性別: 男 ○女	勤続年数 13年	経験年数 13年
	傷病名	病名 切創(2cm程度)			
	傷病部位	左手親指			
災害発生状況	屋外倉庫内で出荷準備中、段ボール内の材料が空になった為、段ボールを折りたたむ際にカッターを使用。 段ボールを逆さにし、解体する為、最初に天面を切った後、側面を切る際、切り込みの隙間からズレて、沿い手側にカッターが向かい左手親指を裂傷してしまった。		状況概略(写真orイラスト)		
					
			<p>側面(510mmに切り込みを入れる) 切り込みの隙間からズレて沿い手側へといってしまった。</p>		
災害の型 ^{※1)}		6.切れ、こすれ		作業の形態:○定常、非定常、その他()	
起因物: カッター		特記事項:特になし			
原因分類	1.人的要因(man)				
	カッター取扱い時の危機意識の低下				
	2.物に関する要因(machine)				
	保護具の着用なし				
3.環境要因(media)					
4.管理的要因(management)					
現場における保護具設置の不備(ルールの風化)					
対策	①慣れによる危険意識の低下対策 毎週月曜日の朝礼時に職場のルールや安全に関する注意事項を説明(随時担当者を決めて説明する事で意識の向上を図る) ②身近に保護具がなく、ルールが風化してしまった 梱包室の担当者は、腰に装着出来るポシェットを購入。保護具(切れない手袋)やカッターを常備携帯し、 段ボール開封時のカッター使用時は、速やかに装着出来る様にした。				
	対策分類 ^{※2)} :		1-3、1-6、2-4		

※1) ①から選択

※2) ②から選択(複数可)



TRUSCO オートガードカッター 品番 TAG-1


オートガードシステムとは



1. スライダーを押して刃を出す。

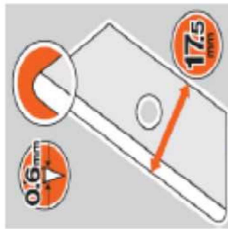


2. 切断を始めると保護ガードのロックが自動的に解除されます。



3. 切断後は保護ガードが刃を安全にカバーします。

スライダーを押しっぱなしにした状態であっても保護ガードで刃をカバーし、手やまわりの物を傷つけてしまうことを防止する装置です。



- オートガードカッター専用
 - ※ 本製品に1枚内蔵
カッターの刃による梱包物の破損事故を防ぐため、先端の丸い専用安全刃のみが使用できるように設計されています。
- 刃先が丸くてもカッター本来の役割を十分にこなすことが可能です。

専用替刃

品番TAG-K10(刃10枚入り)

⚠ 取扱上の注意

- 本来の用途以外に使用しないで下さい。
- 刃先は丸くなっていますが非常に鋭くなっています。手袋などの保護具を装着した上で、取扱いには十分注意して下さい。
- 子供の手の届かない場所に保管して下さい。

製造元 オルファ株式会社

株式会社 トラスコ中山株式会社

〒550-0013 大阪府西区新町1丁目34番15号

E-mail: techno.center@trusco.co.jp

お客様相談室 ☎ 0120-509-849

<http://www.orange-book.com/>

機能部門
クランプリ



ISOT
文具・紙製品展



安全配慮カッター(その2 キッター)

安全配慮カッター(その1 オートガードカッター)