

業況観測アンケート（平成28年度 第4四半期）調査結果 （前年同期比）

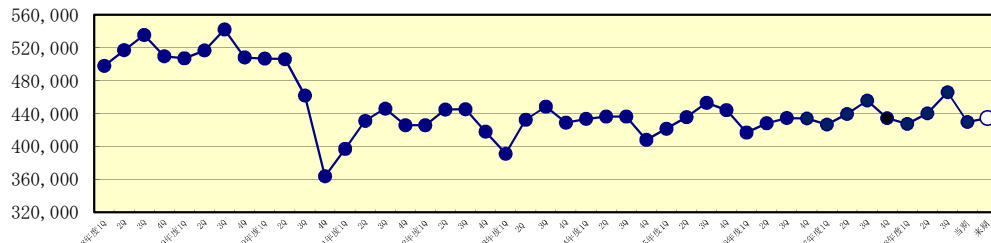
H29. 4. 19

集計企業数 33社

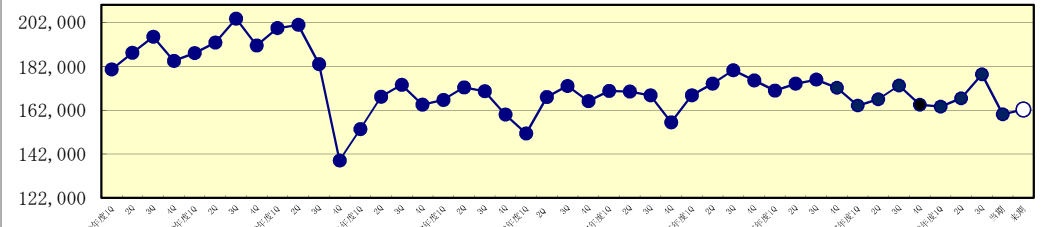
（アンケート値指数換算）

	出荷数量 動向			出荷金額 動向			製品在庫 (期末)			製品価格 動向		
	前 期	当 期	来 期	前 期	当 期	来 期	前 期	当 期	来 期	前 期	当 期	来 期
+50%超	0.0	0.0	0.0	0.0	0.0	0.0	0.0	0.0	0.0	0.0	0.0	0.0
+45%～+50%未満	0.0	0.0	0.0	0.0	0.0	0.0	0.0	0.0	0.0	0.0	0.0	0.0
+40%～+45%未満	0.0	0.0	0.0	0.0	0.0	0.0	0.0	0.0	0.0	0.0	0.0	0.0
+35%～+40%未満	0.0	0.0	0.0	0.0	0.0	0.0	0.0	0.0	0.0	0.0	0.0	0.0
+30%～+35%未満	0.0	0.0	0.0	0.0	0.0	0.0	0.0	0.0	0.0	0.0	0.0	0.0
+25%～+30%未満	0.0	0.0	0.0	0.0	0.0	0.0	0.0	0.0	0.0	0.0	0.0	0.0
+20%～+25%未満	0.0	0.0	0.0	0.0	0.0	0.0	0.0	0.0	0.0	0.0	0.0	0.0
+15%～+20%未満	0.0	0.2	0.0	0.0	0.2	0.0	0.3	2.6	0.0	0.0	0.0	0.0
+10%～+15%未満	0.2	0.0	0.2	0.2	0.0	0.2	0.3	0.0	0.0	0.0	0.0	0.0
+5%～+10%未満	1.9	0.5	0.7	0.3	1.0	0.7	8.5	8.8	8.2	0.0	0.0	0.0
+5%未満	11.6	10.1	23.7	10.8	1.2	17.4	11.2	0.2	6.3	8.6	9.2	2.8
± 0%	0.3	3.1	4.5	1.0	4.3	3.9	6.3	8.0	9.5	10.2	9.0	7.4
-5%未満	9.0	15.7	3.5	10.2	21.8	2.2	3.0	12.5	8.9	12.0	12.7	14.2
-5%～-10%未満	9.5	3.2	0.4	9.8	2.2	6.9	0.3	0.9	0.0	1.7	2.1	6.9
-10%～-15%未満	0.4	0.1	0.0	0.6	2.3	1.7	3.0	0.0	0.1	0.5	0.0	1.7
-15%～-20%未満	0.1	0.1	0.0	0.1	0.0	0.0	0.0	0.0	0.0	0.0	0.0	0.0
-20%超	0.0	0.0	0.0	0.0	0.0	0.0	0.0	0.0	0.0	0.0	0.0	0.0

出荷数量動向（トン）



出荷金額動向（百万円）



業種別動向観測アンケート（平成28年度第4四半期）調査結果

H29.4.19

（前年同期金額比）

集計企業数 31社

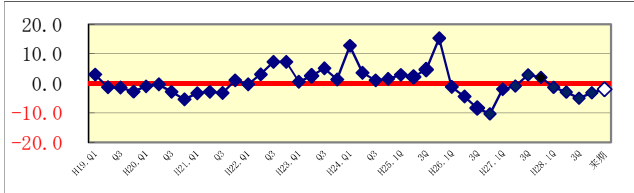
当期(1~3月)実績

建築	建築資材	道路車両		船舶・構造物	機械・電気機械・金属	木工製品	家庭用	トラフィックペイント
		新車	補修					
-3.2	1.3	2.6	-4.1	-8.1	-0.3	-1.7	-3.7	-3.2

メーカーのコメント例

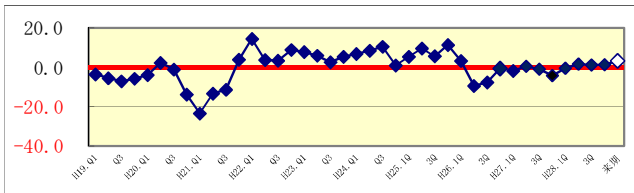
建築・外装

・集合住宅改修、工場の塗装改修は比較的安定。都内の大型物件は谷間の状況が続き低迷。個人消費低迷で町場の動きも今期継続して厳しい状況が続く。



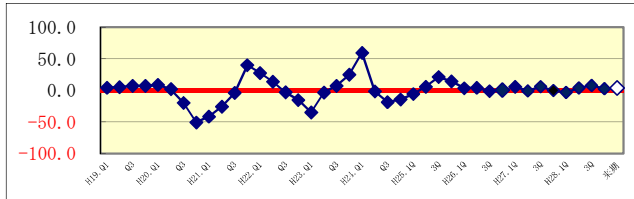
建築資材

・消費税増税延期や低金利環境継続等が背景で、サイディングボードが多用される持家と貸家が高水準で推移。店舗、介護施設向けの資材は好調に推移。



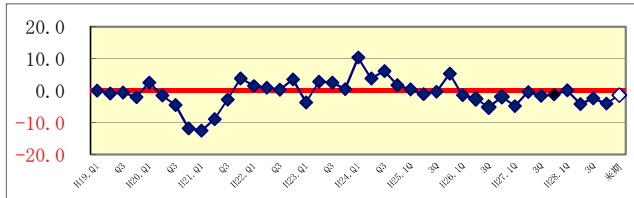
新車

・新型車種投入や軽自動車回復で国内生産台数は堅調に推移。新興国の需要拡大続く見通し。内装プラスチック用塗料は国内、輸出ともに前期比プラスで推移。



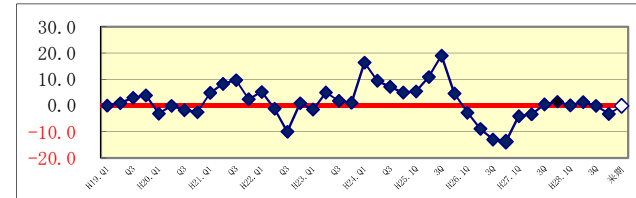
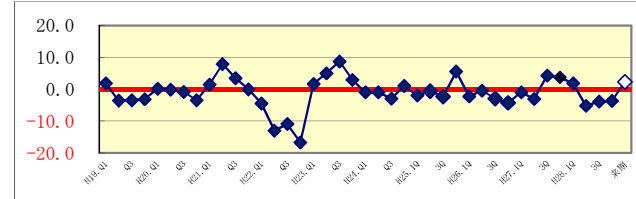
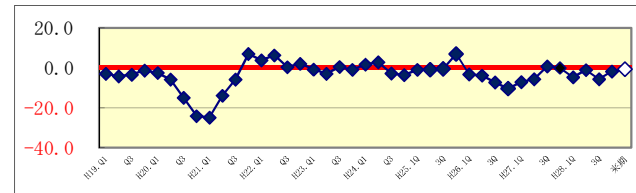
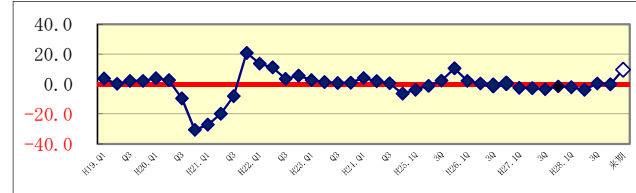
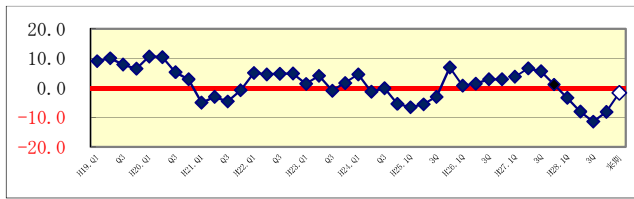
補修

・例年より降雪量が多かったが売上との関連も見られず低調傾向続く。事故率低下等各種要因で修理入庫台数低下、市場は低調に推移。大型車向けは横ばい。



船舶・構造物

・船舶：海運市場、コンテナ、バルクは底打ち回復傾向。バラスト水管理条約対応の前倒し需要期待。
・構造物：関東圏向け鉄骨需要堅調も塗替え橋梁工事は依然低迷。



- ◆ 業種別動向観測アンケート（四半期）の回答の「前期」・「当期」データを月次の解析方法に従って計算した。
- ◇ 「来期予測」回答データを同様に計算した。

メーカーのコメント例

機械・電気機械・金属製品

・建機・農機等の減衰収まる。鋼製家具安定化。金属製品・電機回復遅れ。工作機械は、国内外需要低調で依然減少。粉体塗料需要は旺盛。総じてほぼ横ばい。

木工製品

・賃貸住宅着工件数は堅調に推移するも、戸建が伸び悩み床材用減。ゆるやかな回復基調ではあるが先行きは全く不透明。厳しい状態が続くことも想定。

家庭用

・全国的にホームセンター全体及び塗料部門のヒット状況は悪い。新たな商品導入等のプラスがなければ売上が伸びない状況。前期ほどの天候に恵まれず、需要は低迷した。

トラフィックペイント

・溶融材は談合問題の影響で新設舗装が減少し東日本地区は大きく落ち込む。西日本地区は維持補修の工事増。ペイント材は空港等の工事少なく前年割れ。

全体

・自動車新車以外は特にこれと云ったインパクト無く低調傾向が続く。建物、構造物は不調から脱することができず。東京五輪需要に期待するが、我慢が続くそう。

業種別動向観測アンケート（平成28年度第4四半期）調査結果

H29.4.19

（前年同期比）

集計企業数 31社

（アンケート値）

集計企業数	建築・外装			建築資材			道路車両						船舶・構造物			機械・電気機械 ・金属製品			木工製品			家庭用			トラフィック ペイント					
	前期	当期	来期	前期	当期	来期	新車			補修			前期	当期	来期	前期	当期	来期	前期	当期	来期	前期	当期	来期	前期	当期	来期			
							前期	当期	来期	前期	当期	来期																		
+50%超	0	0	0	0	0	0	0	0	0	0	0	0	0	0	0	0	0	0	0	0	0	0	0	0	0	0	1	0	0	0
+45%～+50%未満	0	0	0	0	0	0	0	0	0	0	0	0	0	0	0	0	0	0	0	0	0	0	0	0	0	0	0	0	0	0
+40%～+45%未満	0	0	0	0	0	0	0	0	0	0	0	0	0	0	0	0	0	0	0	0	0	0	0	0	0	0	0	0	0	0
+35%～+40%未満	0	0	0	0	0	0	1	0	0	0	0	0	0	0	0	0	0	1	0	0	0	0	0	0	0	0	0	0	0	0
+30%～+35%未満	0	0	0	0	0	0	0	0	0	0	0	0	0	0	0	0	0	0	0	0	0	0	0	0	0	0	0	0	0	0
+25%～+30%未満	0	0	0	0	0	0	0	0	0	0	0	0	0	0	0	0	0	0	0	0	0	0	0	0	0	0	0	0	0	0
+20%～+25%未満	0	0	0	0	0	0	0	0	0	0	0	0	0	0	0	0	0	0	0	0	0	0	0	0	0	0	0	0	0	0
+15%～+20%未満	0	0	0	1	0	0	2	0	0	0	0	0	0	0	0	0	0	0	0	0	0	0	0	0	0	0	0	0	0	0
+10%～+15%未満	0	0	0	1	1	1	2	0	0	0	0	0	0	0	0	1	1	0	0	0	0	0	0	0	0	0	0	0	0	0
+5%～+10%未満	1	1	0	3	1	1	2	3	3	0	0	0	0	0	1	2	0	1	1	0	0	0	0	0	0	0	0	0	0	0
+5%未満	1	1	4	0	5	2	0	0	2	1	0	1	0	0	1	2	4	6	1	2	0	0	2	1	1	1	0	1	0	1
±0%	2	5	4	1	1	6	1	3	4	0	0	0	0	0	1	5	6	6	1	2	5	1	0	3	1	1	2	1	1	2
-5%未満	7	2	6	3	0	1	1	3	2	3	4	4	1	3	4	8	7	4	0	1	2	3	2	2	1	2	1	1	2	1
-5%～-10%未満	3	6	4	2	2	1	1	1	0	1	1	0	5	3	2	0	0	0	3	1	0	3	2	0	1	1	0	1	1	0
-10%～-15%未満	4	3	2	0	0	0	1	1	0	1	1	1	0	2	0	0	0	0	1	2	1	0	1	0	0	0	0	0	0	0
-15%～-20%未満	3	1	1	1	1	0	0	0	0	0	0	0	2	1	0	0	0	0	0	0	0	0	0	0	0	0	0	0	0	0
-20%超	0	2	0	0	1	0	0	0	0	0	0	0	1	0	0	0	0	0	1	0	0	0	0	0	0	0	0	0	0	0