

内装塗替え 支援キャンペーン!!

実績 No.1

塗装施設 : 名古屋市城西小学校
塗装参加者 : 教員・PTAおやじの会



皆で仲良く!




子供も一緒に!

ビフォー
Before



アフター
After



感想ほか

- ・養生を外した時が一番”感激”しました!
- ・チャンスがあれば、もう一度やりたい!
- ・作業者の危険防止のため、脚立を使用しない高さまでとしたので、感激が少ないのでは?と危惧していましたが、想像以上に、『自分達の手でキレイになった』と喜んでいただけました。
- ・「上塗り」を2工程としましたが、2工程により”きれい”に仕上がることを実感していただきました。
- ・子供も特別参加しました。小学校高学年であれば、保護者管理の元、作業は可能と感じました。

内装塗替え支援キャンペーン!!

実績 No.2

塗装施設 : 川越市立名細小学校
塗装参加者 : 教員・職員

ビフォー
Before



アフター
After



感想ほか

皆で協力!

- ・マスキングテープを剥がした時、綺麗に塗れていて嬉しかった!
- ・塗り方を教えてもらって良かった。今後に活かしたい。
- ・道具を揃えると作業が非常にやりやすいのが分かった。手際も良くなる。
- ・教員と職員とで皆一丸となって作業し、チームワークも上がった!



内装塗替え 支援キャンペーン!!

実績 No.3

塗装施設 : 白山市ちよの幼稚園
塗装参加者 : 職員、保護者

ビフォー
Before



アフター
After



皆で協力!



2日で分担。

30人以上が参加。

感想ほか


- ・壁の色を一色で統一し、綺麗に塗ることで、とても明るくすてきな空間になりました。
- ・ドアも全部塗り、壁の色とピッタリ合い、落ち着いていて、明るい素敵な環境になりました。
- ・作業は大変でしたが、保護者の方とおしゃべりしながら楽しめ、園への愛着が更に高まり、保護者と職員との絆も強まりました。

内装塗替え 支援キャンペーン!!

実績 No.4

塗装施設 : 大阪市香葦保育園
塗装参加者 : 職員および保護者

ビフォー
Before



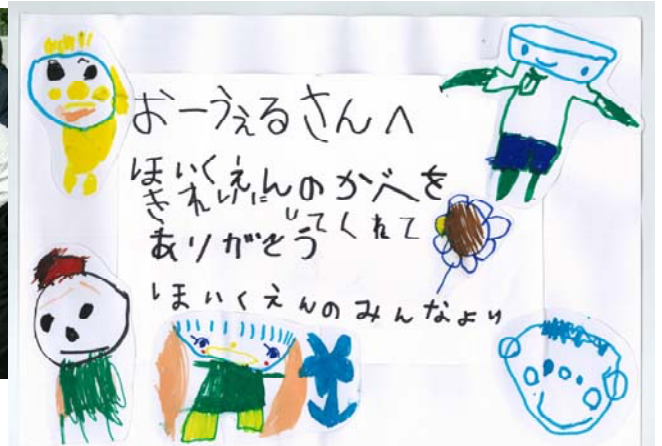
壁紙が
ぼろぼろ



アフター
After



園児より、感謝状！



感想ほか

- ・1回目を塗り終わった時は、壁紙の汚れが透けて見えているような感じでしたが、2回目が終わると、びっくりするくらい綺麗になりました。
- ・思ったよりも簡単でした！
- ・小さな面積だったら、自分達だけで出来ると思いました。
- ・ストレス発散になります。

内装塗替え 支援キャンペーン!!


実績 No.5

塗装施設 : 福岡市立当仁小学校
塗装参加者 : 職員

ビフォー
Before



アフター
After



感想ほか

皆で仲良く
初めての塗装!

- ・心模様の変化しました。まさにビフォー、アフターです。綺麗になった壁と同様に心が浄化された気がしました。
- ・壁がとっても綺麗になり明るくなりました。2学期、子供を迎えるのが楽しみです。
- ・どんどん壁が綺麗になっていくのが気持ち良く、綺麗になった廊下が少し明るく感じました。
- ・ペンキ塗りの難しさ、大変さに気付いた。やってみると楽しく、上手になりたいなと素直に感じた。
- ・染みや汚れ、塗装の剥がれ等が綺麗になっていくのが分かり気持ち良かったです。楽しく作業出来ました。
- ・初めてペンキ塗りをしてとても楽しかったです。壁に愛着がわきました。横を通るのが楽しみです。
- ・とても綺麗に。自分達の空間を自分達でリフォームしているような感覚でとても楽しかったです。